



Новотерм




Новотерм



Новотерм



Новотерм



Новотерм с термостатическим элементом



Новотерм с термостатическим элементом

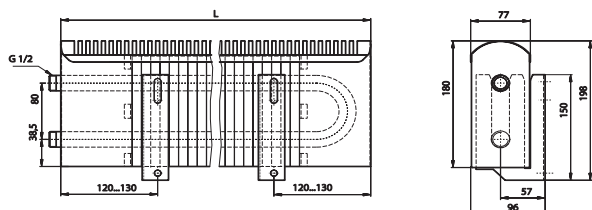
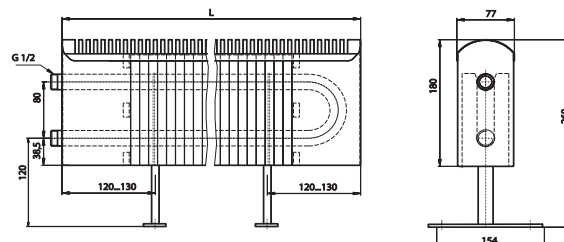
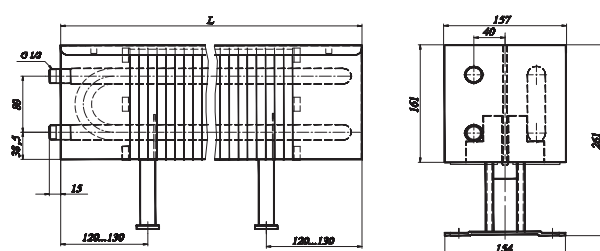
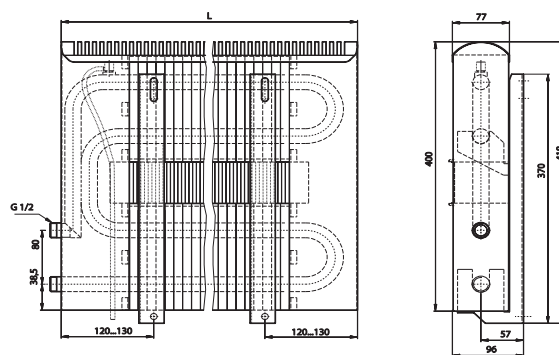
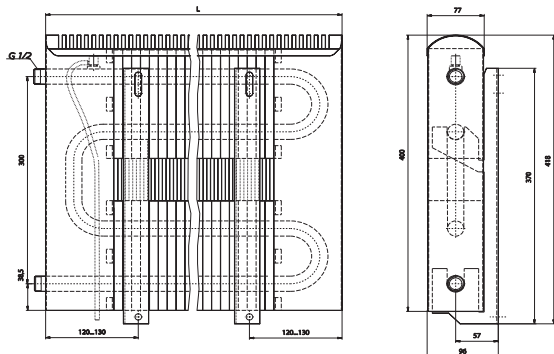
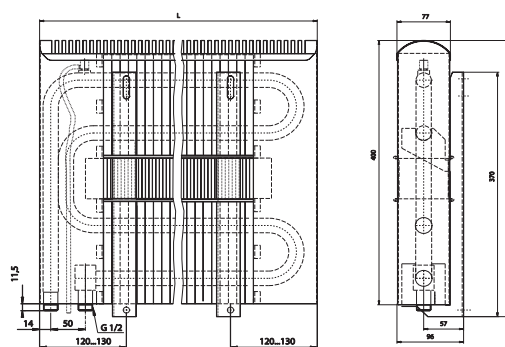
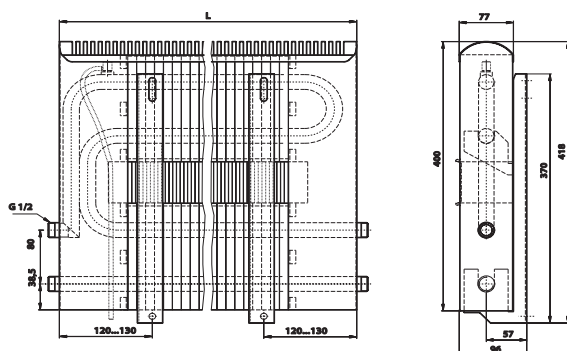
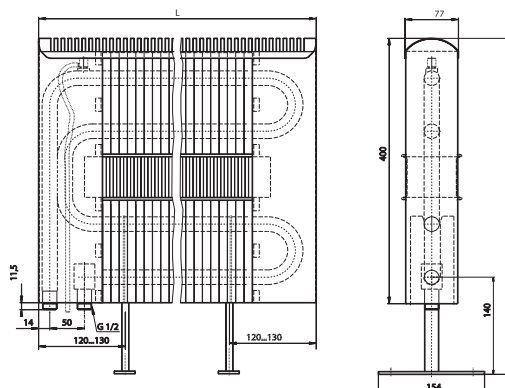
**Описание:**

Конвектор «Новотерм» - стальной конвектор настенного и напольного исполнения. Конструкция конвектора «Новотерм» представляет собой теплообменник, состоящий из бесшовной стальной трубы и стальных пластин оребрения, окрашенный методом порошкового напыления. Торцы конвектора закрыты декоративными боковинами. Верхняя часть конвектора заканчивается воздуховыпускной решеткой.

\*Варианты исполнения воздуховыпускных решеток см. на стр. 81. Исполнение решетки оговаривается при оформлении заказа.

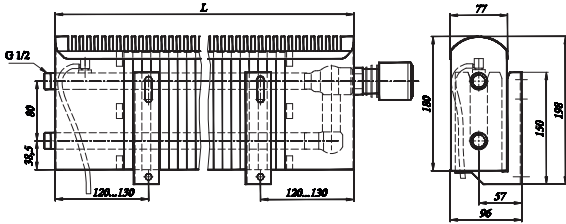
Возможно изготовление приборов со встроенным терморегулятором Danfoss.

Возможно изготовление конвекторов облегченной конструкции серии «Новотерм Лайт». В этой серии у конвекторов отсутствуют верхняя, средняя (в Н=400мм) решетки и две боковины.

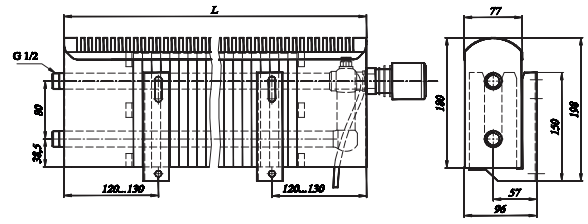
**СКН 204...225****СКО 204...225****СКД 204...225****СКН 404...425****СКН 404...425  
с межосевым расстоянием 300 мм****СКНН 404...425****СКНП 404...425****СКОН 404...425**



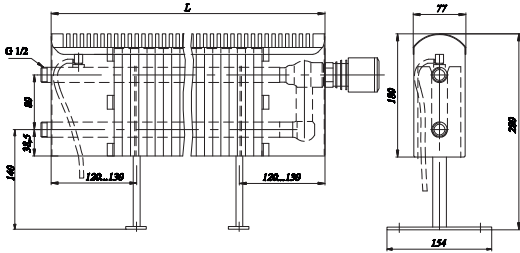
**СКН 204...225 T1**  
для однотрубной системы



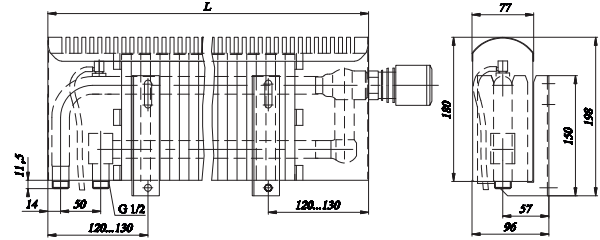
**СКН 204...225 T2**  
для двухтрубной системы



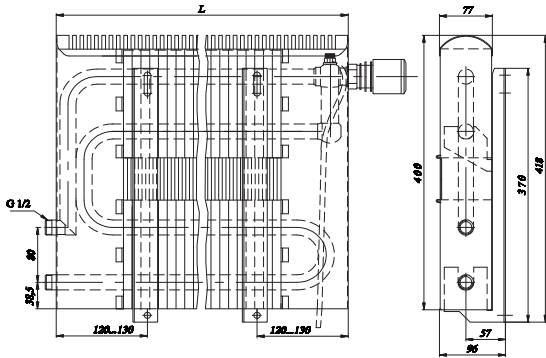
**СКО 204...225 T1**



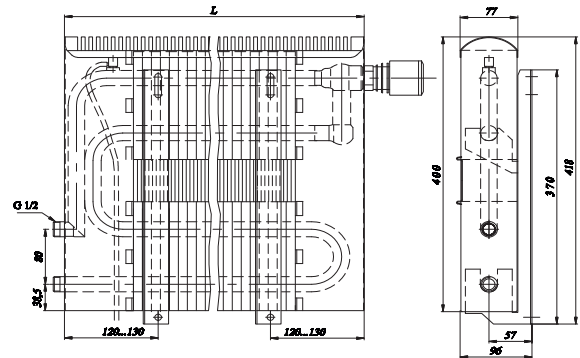
**СКНН 204...225 T1**



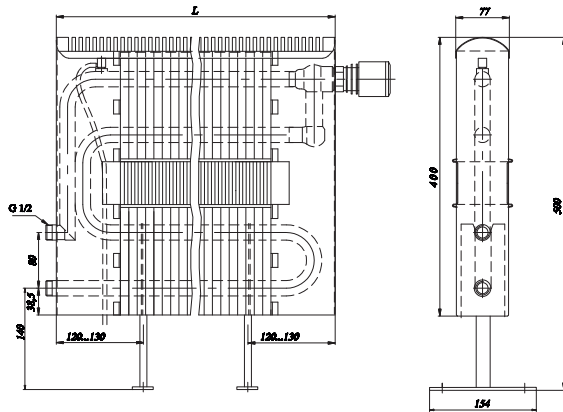
**СКН 404...425 T2**



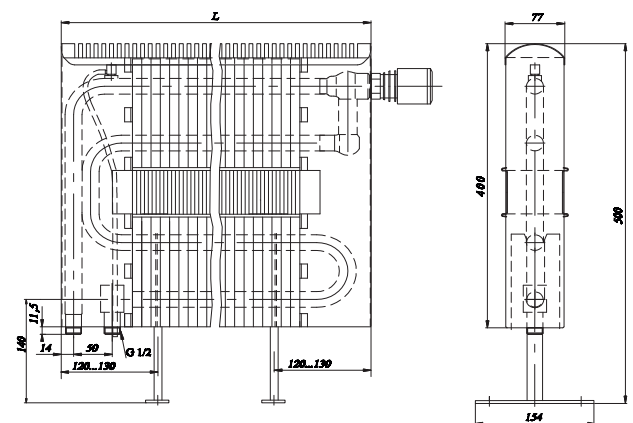
**СКН 404...425 T1**



**СКО 404...425 T1**



**СКОН 404...425 T1**



**Технические характеристики конвекторов Новотерм:**

- Межосевое расстояние для бокового подключения – (80 мм для H = 200 мм, 80, 300мм для H=400мм)
- Межосевое расстояние для нижнего подключения - 50 мм
- Избыточное давление в системе до 1.6 МПа
- Испытательное давление 2.4 МПа
- Температура теплоносителя (воды или незамерзающей жидкости) до 130 С
- Настенный и напольный варианты крепления
- Проходное и концевое исполнение
- Боковое, проходное, донное подключение - резьба G 1/2 наружная
- Приборы высотой H=400мм укомплектованы воздухоотводчиком (кроме конвекторов с межосевым расстоянием 300мм).